

<b>Titel:</b>	<b>Registrierung und Bewerbung von neuen Lieferanten im KNDS Deutschland Lieferantenportal</b>
<b>Beschreibung:</b>	<p>Handbuch bezieht sich auf das Modul: SRM</p> <p>Es beschreibt den Registrierungs- und Bewerbungsprozess sowie die notwendigen Schritte, um Lieferant der KNDS Deutschland zu werden</p>
<b>Kontakt:</b>	<p>KNDS Deutschland – EL31 lieferantenportal@knds.de</p>

Dokumentenhistorie	Abteilung	Datum	Änderungen
Version 2023-03	EL31	10.03.2023	n.a.
Version 2023-06	EL31	14.06.2023	KNDS
Version 2023-07	EL31	25.07.2023	Screenshots angepasst
Version 2024-04	EL31	08.04.2024	KNDS Deutschland/ Screenshots

**Agenda**

1	Willkommen .....	3
2	Points of contact .....	3
3	Zugang zum Portal .....	3
4	Registrierung für neue Lieferanten .....	4
5	Bewerbungsprozess .....	7
6	Erweitertes Unternehmensprofil .....	9
7	Weiterer Ablauf der Bewerbung .....	10
8	Hauptmenü des Lieferantenportals .....	10

## 1 Willkommen

### Ziele

Der Hintergrund dieser Anleitung ist, Lieferanten welche Lieferant der KNDS Deutschland werden möchten, den Ablauf und die einzelnen Schritte zu erläutern, welche hierfür notwendig sind.

### In eigener Sache

Für eine effiziente Zusammenarbeit ist das Datenmanagement ein essentieller Bestandteil. Daher ist es von besonderer Bedeutung, dass Ihre Eingaben nicht nur richtig, sondern auch in passenden Formaten eingegeben werden. Beachten Sie bitte die vorhandenen Hinweise des Lieferantenportals.

## 2 Points of contact

[lieferantenportal@knds.de](mailto:lieferantenportal@knds.de)

Für technischen Support und weitere Belange in Bezug zum Lieferantenportal

## 3 Zugang zum Portal

Je nachdem, ob Sie bereits Lieferant der KNDS Deutschland sind, oder sich als neuer Lieferant der KNDS Deutschland bewerben möchten, unterscheiden sich die Prozessschritte für Sie.

Sollten Sie nicht sicher sein, ob Sie bereits als Lieferant der KNDS Deutschland gelistet sind, kontaktieren Sie uns bitte unter [lieferantenportal@knds.de](mailto:lieferantenportal@knds.de) und teilen Sie uns dabei folgende Daten mit:

- Ihre Kontaktdaten
  - o Name
  - o Abteilung
  - o Telefonnummer
  - o E-Mail Adresse
- Firmenname
- Firmenanschrift
- DUNS

Wir geben Ihnen gerne im Anschluss Information darüber, welches Verfahren für Ihr Unternehmen das richtige ist.

#### **4 Registrierung für neue Lieferanten**

Lieferanten, welche Lieferant der KNDS Deutschland werden möchten, müssen sich über unsere homepage registrieren und den im folgenden beschriebenen Bewerbungsprozess beschreiten.

Bitte haben Sie dafür Verständnis, dass anderweitige Bewerbungen nicht zugelassen werden können.

Gehen Sie auf <https://www.knds.de/einkauf/lieferantenportal/> und klicken dort auf *Bewerbung als neuer Lieferant* und füllen dort alle relevanten Felder aus.

Bitte achten Sie darauf, alle Angaben in den entsprechenden Formaten zu machen. Auch Formatfehler können dazu führen, dass sich Ihre Registrierung und Bewerbung verzögert.

# KNDS

## KNDS Deutschland Lieferantenportal

### Allgemeine Firmendaten

Firmenname*:	<input type="text"/>
Firmenname 2:	<input type="text"/>
Straße*:	<input type="text"/>
Straße 2:	<input type="text"/>
Haus-Nr.:	<input type="text"/>
Postleitzahl*:	<input type="text"/>
Ort*:	<input type="text"/>
Land*:	<input type="text" value="---"/> ▼
Postfach:	<input type="text"/>
PLZ Postfach:	<input type="text"/>
Währung*:	<input type="text" value="EUR - Europäischer Euro"/> ▼
Telefon:	<input type="text"/> <input type="text"/> <input type="text"/>
Fax:	<input type="text"/> <input type="text"/> <input type="text"/>
Internetpräsenz:	<input type="text"/>
E-Mail*:	<input type="text"/>
D-U-N-S*:	<input type="text"/>
Ust ID Nr:	<input type="text"/>
Steuernummer:	<input type="text"/>

### Mehr über KNDS Deutschland

[Homepage](#)

[English](#)  
[Deutsch](#)

[D&B-Suche](#)

### Daten zur Kontaktperson

Anrede*:	<input type="text" value="---"/> ▼
Vorname*:	<input type="text"/>
Nachname*:	<input type="text"/>
Abteilung:	<input type="text" value="---"/> ▼
Telefon*:	<input type="text"/> <input type="text"/> <input type="text"/>
Mobil:	<input type="text"/> <input type="text"/> <input type="text"/>
Fax:	<input type="text"/> <input type="text"/> <input type="text"/>
E-Mail*:	<input type="text"/>
Loginname*:	<input type="text"/>

Ich akzeptiere die Allgemeinen Einkaufsbedingungen der KNDS Deutschland.

[Allgemeine Einkaufsbedingungen KNDS Deutschland GmbH & Co. KG 20240408\\_DE.pdf](#)

\*Ich akzeptiere die Nutzungsbedingungen des KNDS Deutschland Lieferantenportals

[2024-04-08 Nutzungsbedingungen KNDS Deutschland GmbH Co. KG-Lieferantenportal.pdf](#)

\*Hiermit bestätigen wir die Einhaltung gesetzlich geregelter Arbeitsstandards und -rechte sowie Umweltstandards.

Ich bin damit einverstanden, dass JAGGAER die im Rahmen der Registrierung auf dem Lieferantenportal von KNDS Deutschland, des von mir vertretenen Unternehmens sowie meiner Kontaktdaten auf EDV-gestützte Weise nutzt, damit alle Kunden von JAGGAER Direct über das JAGGAER Supplier Network Zugang erhalten.

Ein Widerruf dieser Einverständniserklärung ist jederzeit möglich und führt zur Rechtswidrigkeit der weiteren Verwendung dieser veröffentlichten Daten.

[Datenschutzerklärung der KNDS Deutschland](#)

Nach Akzeptanz der Pflichtzustimmungen können Sie Ihre Eingaben überprüfen lassen; und sofern Ihre Angaben vollständig sind, haben Sie die Möglichkeit sich zu registrieren.

Nach Abschluss der Registrierung erhalten Sie vom Lieferantenportal eine automatisierte E-Mail mit Ihren persönlichen Login-Daten.

Sollten Ihnen keine Login-Daten via E-Mail zur Verfügung gestellt werden, so vergewissern Sie sich bitte, ob Ihr E-Mail-Programm die E-Mail in den Spam- oder Junk-Mail-Ordner verschoben hat.

Bitte melden Sie sich im Lieferantenportal mit Ihren Login-Daten an und vergeben Sie ein persönlich gewähltes Passwort.

Sie sind nun registriert.

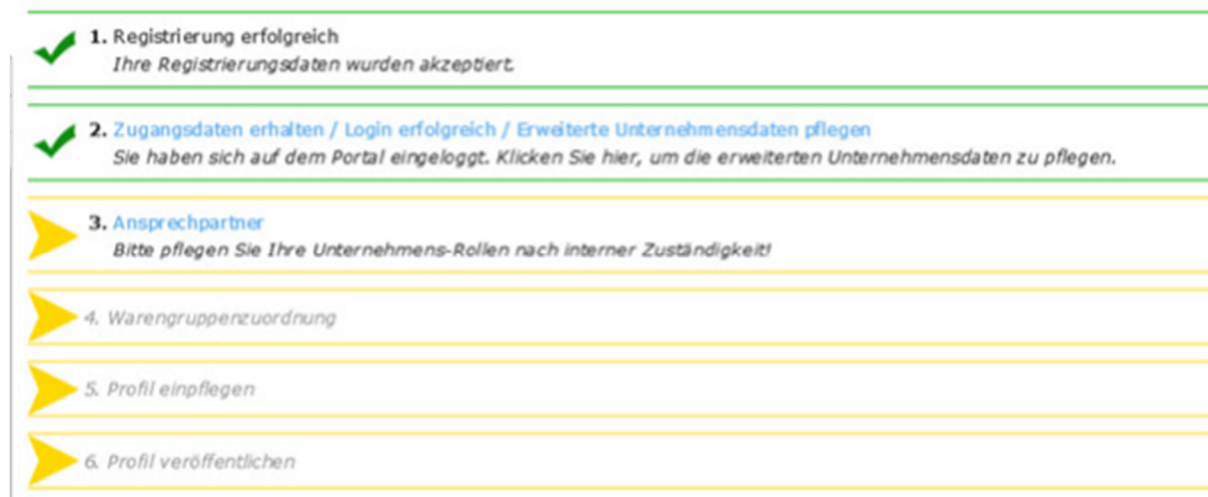
## 5 Bewerbungsprozess

Ihre Bewerbung ist mit der Registrierung noch NICHT beendet.

Bitte gehen Sie wie folgt vor, um den Bewerbungsprozess zu starten.

Melden Sie sich im Lieferantenportal an und führen Sie die dort angegebenen Aktionen aus. Verwenden Sie hierfür das abgebildete Menü, und nicht das Lieferantenportal-Menü.

Klicken Sie hierfür auf den jeweils nächsten Schritt (im Bild: 3. Ansprechpartner), erledigen Sie die notwendigen Eingaben und speichern diese. Sie gelangen anschließend wieder zurück zum abgebildeten Menü.



Zu 3. Ansprechpartner:

Pflegen Sie dort die relevanten Ansprechpartner ihres Unternehmens, sofern diese für den Bewerbungsprozess notwendig sind.

Ergänzungen können auch zu einem späteren Zeitpunkt erfolgen, nachdem Ihre Bewerbung erfolgreich war.

Zu 4. Warengruppenzuordnung:

Damit Ihre Bewerbung an den zuständigen Einkäufer übermittelt wird, ist es wichtig, die korrekte Warengruppenzuordnung vorzunehmen.

Das Lieferantenportal unterscheidet hierbei zwischen Checkboxes (eckig) und Radio-Button (rund).

Mit den Checkboxes stellen Sie Ihr Leistungs- oder Lieferportfolio dar. Diese können mehrfach vergeben werden.

Mit dem Radio-Button legen Sie fest, bei welcher Warengruppe Sie sich bewerben. Dieser kann nur einmal ausgewählt werden.

English Deutsch Home Logout Privacy Policy

**Warengruppen**

Speichern Alle aufklappen Alle zuklappen

Bitte wählen Sie Ihre Hauptwarengruppe (Radio-Button) und alle weiteren Warengruppen (Check-Boxen) aus!

Warengruppen

Warengruppen suchen:

- Drucksysteme/Pneumatik/Hydraulik
  - Antrieb/Pumpen
  - Armaturen/Hähne
  - Druckbehälter
  - Filter
  - Rohrleitungen
  - Schlauchleitungen
  - Schnellkupplungen
  - Steuerungen
  - Ventile/Wartungseinheiten
  - Verschraubungen Drucksysteme
  - Zylinder Drucksysteme
  - Zubehör herstellerspezifisch
- Werkzeuge/Hilfsmittel
- Mechanische DIN-/Norm-/Katalogteile
- Fahrzeugantrieb
- Fahrwerk

Drucksysteme/Pneumatik/Hydraulik  
 Antrieb/Pumpen  
 Armaturen/Hähne

Checkbox (Mehrfachverwendung möglich)  
 Radio-Button (einmalige Verwendung)

### Beispiel:

Sie sind vorwiegend Hersteller und Lieferant von Dichtungen und möchten diese an KNDS Deutschland liefern. Ihr Radio-Button sollte im Bereich DIN-Normteile gesetzt werden. Bitte wählen Sie keine anderen Warengruppen aus, nur weil Dichtungen möglicherweise innerhalb anderer Warengruppen vorkommen können, wie bspw. in Getrieben oder Motoren.

Haben Sie weitere Produkte in Ihrem Sortiment, so können Sie dies als Portfolio mit den Checkboxes darstellen.

### Zu 5. Profil einpflegen:

Geben Sie hier die ersten Daten innerhalb des Unternehmensprofils ein.

Sobald Sie mindestens alle Pflichtfelder einer Seite befüllt haben, kann diese Seite gespeichert werden.

Sobald Sie mindestens alle Pflichtfelder des Unternehmensprofils ausgefüllt haben, können Sie Ihr Profil veröffentlichen.

### Zu 6. Profil veröffentlichen:

Die Veröffentlichung Ihres Profils startet Ihren Bewerbungsprozess bei KNDS Deutschland. Ihre Angaben werden hierbei an den zuständigen strategischen Einkäufer übermittelt, welcher Ihre Bewerbung beurteilen wird.

Speichern Veröffentlichen Download

Bitte füllen Sie ALLE Pflichtfelder in ALLEN Kategorien aus und klicken Sie anschließend auf 'Veröffentlichen'!  
 Fortschritt beim Pflegen der Pflichtfelder: **100%**

Sollte Ihre Bewerbung nicht berücksichtigt werden können, so werden Sie hierüber in einer E-Mail informiert.

Sollte der strategische Einkäufer Interesse an Ihrer Bewerbung haben, so wird er es Ihnen ermöglichen, ein erweitertes Unternehmensprofil zu pflegen. Sie erhalten dazu erneut eine Benachrichtigungs-E-Mail des Lieferantenportals.



## 6 Erweitertes Unternehmensprofil

Sofern der strategische Einkäufer Ihre Bewerbung akzeptiert hat, werden Sie in einer automatisierten E-Mail dazu aufgefordert, ein erweitertes Unternehmensprofil zu pflegen.

Loggen Sie sich hierfür erneut in das Lieferantenportal ein und pflegen dort Ihr Unternehmensprofil.

Bitte beachten Sie hierbei folgende Hinweise:

Das Profil besteht aus mehreren Reitern, welche Fragen zu unterschiedlichen Themenbereichen abbilden.

In sämtlichen Reitern müssen mindestens alle Pflichtfelder ausgefüllt werden, damit das Profil erneut veröffentlicht werden kann.

Unternehmensprofil
Allgemein
Regulation, Risk & Compliance
Geschäftlich
Produktion
Zertifikate
Qualität
LkSG / ESG




Der gelbe Hinweiskasten zeigt auf, in welchen Reitern noch Pflichtfelder zu befüllen sind. Zudem wird Ihnen der Fortschritt als Prozentzahl angezeigt.


Sobald Sie mindestens alle Pflichtfelder einer Seite befüllt haben, kann diese Seite gespeichert werden.

Sind mindestens alle Pflichtfelder befüllt, so wird der Hinweiskasten grün und Sie können Ihr Unternehmensprofil erneut veröffentlichen. Benutzen Sie hierfür den Button „Speichern & Weiter“.

[English](#) [Deutsch](#) [Home](#) [Logout](#) [Privacy Policy](#) [Hilfe](#)

### Lieferantenprofil ändern - Allgemein

 Speichern  Speichern & Weiter  Download

 Bitte füllen Sie ALLE Pflichtfelder in ALLEN Kategorien aus und klicken Sie anschließend auf 'Veröffentlichen!' Fortschritt beim Pflegen der Pflichtfelder: **100%**

Nach Veröffentlichung Ihres Unternehmensprofils erfolgt die finale Prüfung durch den zuständigen Einkäufer sowie weiterer Instanzen, wie unserem Risikomanagement und der Beschaffungssicherung.

## 7 Weiterer Ablauf der Bewerbung

Sollte Ihre Bewerbung nicht berücksichtigt werden können, so werden Sie hierüber in einer E-Mail informiert.

Wir möchten Sie darüber informieren, dass in solchen Fällen Ihr Zugang zum Lieferantenportal aus Sicherheitsgründen gesperrt wird.

Eine erneute Bewerbung zu einem späteren Zeitpunkt steht Ihnen frei.

Sollten bei der finalen Prüfung unsererseits Fragen aufkommen, oder Korrekturen in Ihrem Unternehmensprofil notwendig sein, so werden Sie hierüber entweder über automatisierte E-Mail informiert oder wir treten mit Ihnen direkt in Kontakt.

Bei einer erfolgreichen Bewerbung werden Sie ebenso in einer automatisierten E-Mail darüber informiert.

## 8 Hauptmenü des Lieferantenportals

Über das Hauptmenü des Lieferantenportals können Sie ab sofort Änderungen und Ergänzungen vornehmen.

# KNDS



The screenshot shows a web interface for the 'Lieferantenportal Test-Lieferant'. At the top, there is a navigation bar with a home icon and the text 'Lieferantenportal Test-Lieferant'. Below this is a table with six rows, each containing a menu item: Administration, Ansprechpartner, Warengruppen, Unternehmensprofil, Anfragen, and Bestelleingang.

Lieferantenportal Test-Lieferant	
Administration	
Ansprechpartner	
Warengruppen	
Unternehmensprofil	
Anfragen	
Bestelleingang	

*Administration* dient der Verwaltung Ihrer Unternehmensstammdaten.

Unter *Ansprechpartner* legen Sie neue Kontakte (mit oder ohne eigenen Portalzugang) an.

Unter *Warengruppen* können Sie Ihr Leistungs- oder Lieferportfolio ergänzen oder ändern.

Im Bereich *Unternehmensprofil* verwalten Sie dieses. Bitte achten Sie stets auf Aktualität Ihrer Daten im Unternehmensprofil.

*Anfragen* und *Bestellungen* sind für Sie nur relevant, sofern wir dies mit Ihnen zu einem späteren Zeitpunkt vereinbaren. Die KNDS Deutschland nutzt das Lieferantenportal nicht für allgemeine Ausschreibungen.

Ein Handbuch, mit weiteren Erläuterungen dazu, stellen wir Ihnen gerne zur Verfügung.